



大億交通工業製造股份有限公司

TA YIH INDUSTRIAL CO., LTD.

法人說明會

Investor Conference

2022.09.05

報告人(Reporter)：王宏基Wang Hung-Chi 財務長(CFO)

公司簡介 Company Overview



TAYIH

大億交通工業製造股份有限公司
TA YIH INDUSTRIAL CO. LTD.

大億交通公司概況 Ta Yih Company Profile

| | |
|--------------------------|---------------------------------|
| 創立 Established | 民國53年11月 Nov. 1964 |
| 股票代碼 Security Code | 1521 |
| 董事長 Chairman | 吳俊億先生 Wu Chun-I |
| 總經理 President | 吳承遠先生 WU CHENG-YUAN |
| 發言人 Name of Spokesman | 王宏基(財務長) WANG HUNG-CHI (CFO) |
| 資本額 Capital | 762.3佰萬 NT\$762.3 million |
| 營業項目 Business scope | 汽車燈具 AUTOMOTIVE LAMP |
| 公司位置 Plant Location | 台灣台南 Tainan, Taiwan. |

公司沿革Company History(一)

3/26

- ◆1964年 台南市公園路成立大億實業社
Established on Kong Yueng Road, Tainan.
- ◆1979年 安平新廠完工、開始生產，並進入國內汽車零件OEM市場
An-Ping plant completed, supplied the OEM market.
- ◆1988年 與日本(株)小糸製作所合資
Partnered with KOITO Manufacturing Co., Ltd.
- ◆1996年 ISO 9002國際品質保證制度認證獲得
BSMI ISO 9002 certified.
- ◆1998年 QS 9000/ISO 9001國際品質保證制度認證取得
TUV QS 9000/ISO 9001 certified.
- ◆2002年 取得德國ISO 14001及OHSAS 18001環安衛認證
TUV ISO 14001 & OHSAS 18001 certified.
- ◆2004年 TS 16949國際品質保證制度認證取得
TUV TS 16949 certified.
- ◆2006年 TPM優秀賞合格
Awarded JIPM "TPM excellence".
- ◆2007年 與小糸合資20周年記念
Celebrating join venture with KOITO Group for 20 years.
- ◆2009年 AFS (CAMRY) 國產化
AFS Headlamp started production.

公司沿革Company History(二)

4/26

- ◆2012年 通過GM審查，正式成為全球GM合格供應商
Registered GM qualified supplier.
- ◆2013年 LED頭燈(ALTIS)國產化
TOYOTA Led Headlamp started production.
- ◆2014年 外銷日本MAZDA LED霧燈
MAZDA Led Fog Lamp started production.
- ◆2015年 FCA電裝類最佳供應商
Awarded FCA "Electrical-Export, Supplier of The Year".
- ◆2016年 國瑞品質優秀獎
Awarded TOYOTA excellent quality supplier.
- ◆2017年 日產汽車品質優秀獎
NISSAN supplier quality award
導入AGV無人搬運系統
The Automated Guided Vehicle (AGV) systems are used.
- ◆2018年 豐田汽車傑出貢獻獎
TOYOTA contribution award
- ◆2019年 YAMAHA全球技術開發績優獎
YAMAHA Global Award for Technology and Development
- ◆2020年 取得AS 9100航空工業品質管理系統認證
AFNOR AS 9100 certified.
- ◆2021年 裕隆日產汽車總體績優獎
NISSAN Excellent supplier

客戶及公司位置 Customers & Company Location



TOYOTA 國瑞



台北市 Taipei



福特六和



中華 (三菱)



裕隆 (日產)



台灣本田



台灣三葉

TAYIH



住所：台南市安平工業區
新信路11號
Location：NO.11,SIN-SIN
ROAD,AN-PING
INDUSTRIAL
DISTRICT,TAINAN

高雄市
Kaohsiung

台灣本田

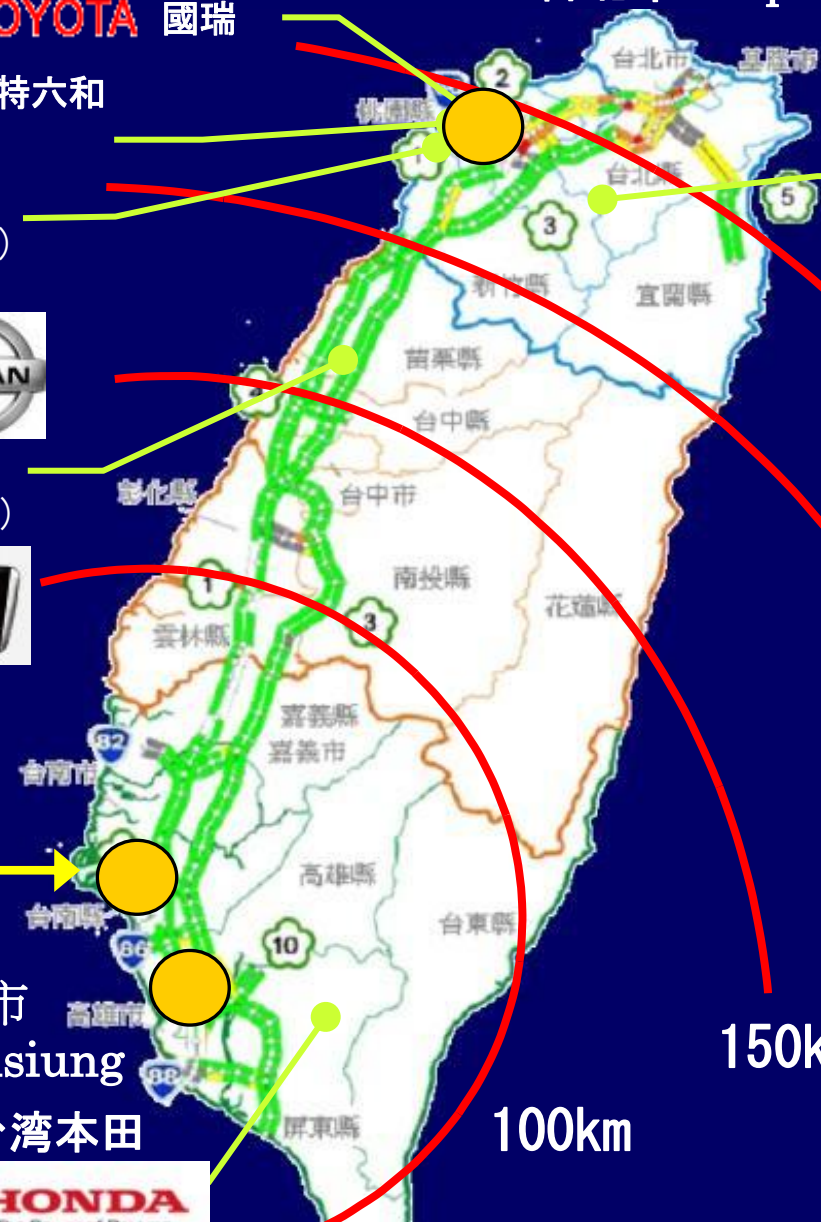


250km

200km

150km

100km



國外客戶 Overseas Customers

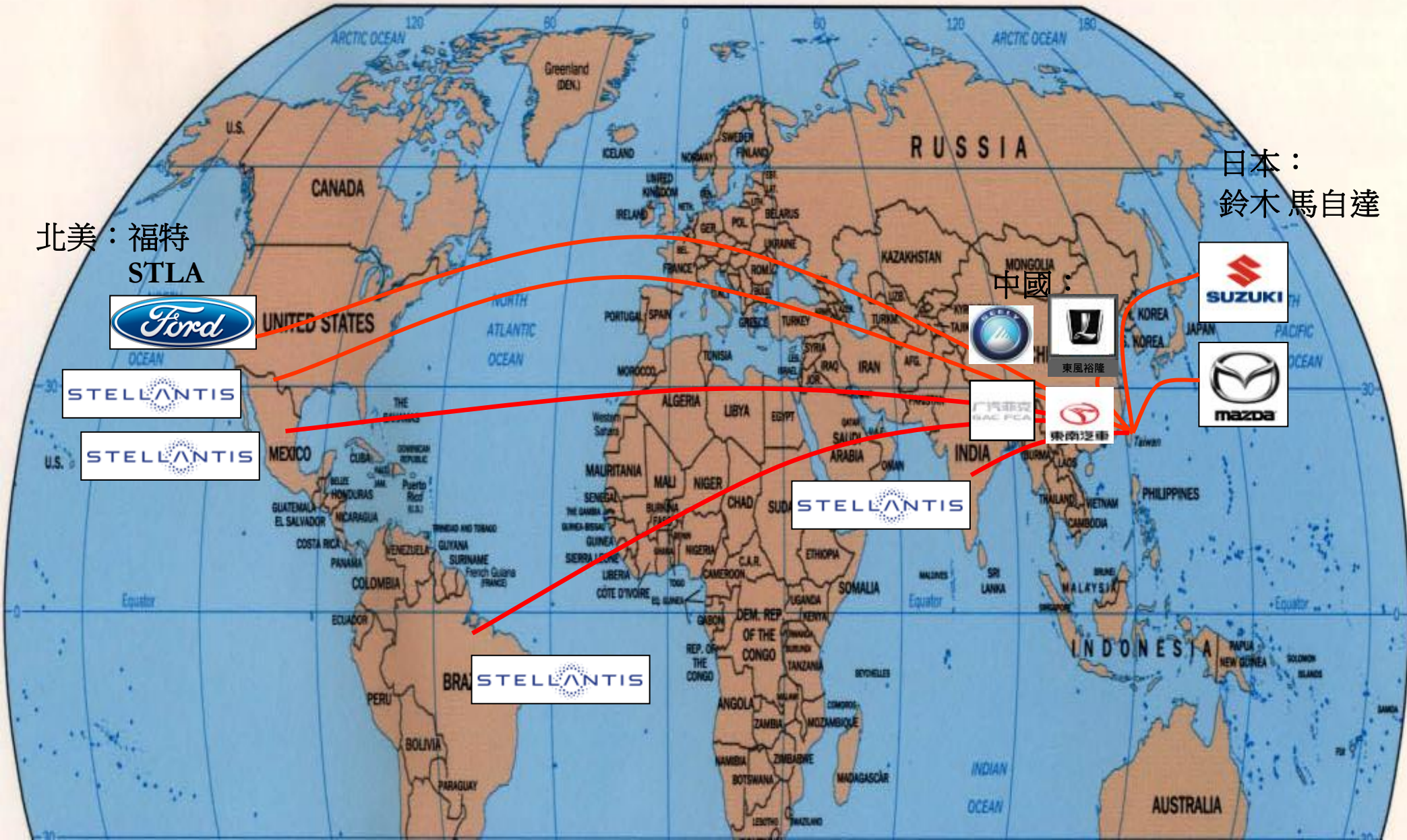
北美：福特
STLA



日本：
鈴木 馬自達



中國：



主要產品 Products

四輪用車燈
AUTOMOTIVE
LAMP



二輪用車燈
SCOOTER
LAMP



軌道用燈具
RAIL
LIGHTING



鹵素燈泡頭燈
Head Lamp



LED頭燈
LED Head Lamp



鹵素燈泡尾燈
Rear Combination Lamp



LED尾燈
LED Rear Combination Lamp



LED尾飾燈
LED Rear Lamp

LED前霧燈
LED Front Fog Lamp



LED晝行燈
LED Daytime Running Lamp



LED前方向燈
LED Front Turn Signal Lamp



小燈介紹small lighting introduction

9/26



前側標燈 Front side marker lamp



後霧燈 Rear Fog Lamp



後反射片 Rear Reflex



前指示燈 Front ID Lamp



前杯架燈(Front cup lamp)



● TOYOTA ALTIS



● TOYOTA SIENTA



● TOYOTA COROLLA CROSS



● TOYOTA VIOS



● NISSAN ALL NEW SENTRA



● MITSUBISHI ZINGER PICKUP



● NISSAN TIIDA J



● LUXGEN URX



●YAMAHA CYGNUS GRYPHUS



●YAMAHA CYGNUS-X 尾燈



●YAMAHA BW'S



●YAMAHA RS aero

Aircraft Lighting

航太燈具



Searching Light

高照度搜索燈



Small bulb Light

小燈



Position Light

位置燈



Rail Lighting

軌道燈具

14/26



TRA 通勤列車



MRT 捷運



LED頭燈
Headlight



LED尾燈
Tail Light



LED標識燈
Marker Light



LED閱讀燈
Reading Light




LED車內照明
Ceiling Light

Fishing Lightin

漁船集魚燈具

15/26



LED 集魚燈
LED Fishing Light

大億交通TAYIH

2022年上半年財務資訊
Financial Information of 2022 H1

2022年上半年合併營收
2022 H1 CONSOLIDATED REVENUE

17/26

| (台幣仟元) (NT\$thousand) | 2022 H1 | | 2021 H1 | |
|--------------------------|--------------|-----|--------------|-----|
| | 金額 Amount | % | 金額 Amount | % |
| 車燈LAMP | 1,988,866 | 83 | 2,116,069 | 84 |
| 模具MOLD | 173,254 | 7 | 137,991 | 6 |
| 其他OTHERS | 235,257 | 10 | 263,063 | 10 |
| 計TOTAL REVENUE | 2,397,377 | 100 | 2,517,123 | 100 |

2022年上半年合併營收 Consolidated Revenue of 2022 H1

| (台幣仟元) (NT\$thousand) | 2022H1 | | 2021H1 | |
|--------------------------|--------------|-----|--------------|-----|
| | 金額 Amount | % | 金額 Amount | % |
| 台灣TAIWAN | 1,072,247 | 45 | 1,182,856 | 47 |
| 日本JAPAN | 294,043 | 12 | 468,864 | 19 |
| 中國CHINA | 41,859 | 2 | 43,291 | 2 |
| 美國AMERICA | 866,406 | 36 | 766,266 | 30 |
| 其他OTHERS | 122,822 | 5 | 55,846 | 2 |
| 計TOTAL REVENUE | 2,397,377 | 100 | 2,517,123 | 100 |

2022年6月30日合併資產負債(一)

Consolidated Balance Sheets of 2022/06/30 (一)

19/26

| (NT\$千元) (NT\$thousand) | 2022年6月30日 | | 2021年6月30日 | |
|--|--------------|-----|--------------|-----|
| | 金額 Amount | % | 金額 Amount | % |
| 流動資產 | | | | |
| CURRENT ASSETS | | | | |
| 現金 | 117,356 | 4 | 83,877 | 2 |
| Cash and cash equivalents | | | | |
| 應收票據及帳款 | 812,735 | 23 | 787,313 | 22 |
| Notes and accounts receivable | | | | |
| 存貨 | 1,057,602 | 30 | 1,199,076 | 33 |
| Inventories | | | | |
| 預付款項 | 70,082 | 2 | 89,782 | 3 |
| Prepaid expenses | | | | |
| 其他 | 53,196 | 2 | 54,895 | 1 |
| Others | | | | |
| 計 | 2,110,971 | 61 | 2,214,943 | 61 |
| Total current assets | | | | |
| 非流動資產 | | | | |
| Noncurrent assets | | | | |
| 採用權益法之投資 | 257,805 | 7 | 313,782 | 9 |
| Investments accounted for using equity | | | | |
| 不動產、廠房及設備 | 985,016 | 28 | 981,882 | 27 |
| Property, plant and equipment | | | | |
| 遞延所得稅資產 | 52,478 | 2 | 44,311 | 1 |
| Deferred income tax assets | | | | |
| 其他 | 81,623 | 2 | 54,528 | 2 |
| Others | | | | |
| 計 | 1,376,922 | 39 | 1,394,503 | 39 |
| Total noncurrent assets | | | | |
| 資產總計 | 3,487,893 | 100 | 3,609,446 | 100 |
| TOTAL ASSETS | | | | |

2022年6月30日合併資產負債(二)

Consolidated Balance Sheets of 2022/06/30 (二)

20/26

| (NT\$千元) (NT\$thousands) | 2022年6月30日 | | 2021年6月30日 | |
|---|------------|----|------------|----|
| | 金額 | % | 金額 | % |
| | Amount | % | Amount | % |
| 流動負債 CURRENT LIABILITIES | | | | |
| 短期借款 Short-term Debt | 360,000 | 10 | 333,580 | 9 |
| 應付短期票券 Short-term notes and bills payable | 30,000 | 1 | 0 | - |
| 合約負債 Contract liabilities | 41,869 | 1 | 172,675 | 5 |
| 應付票據及帳款 Notes and Accounts payable | 808,849 | 24 | 842,569 | 23 |
| 應付股利 | 45,738 | 1 | 0 | - |
| 其他應付款 Other Payables | 195,740 | 6 | 193,907 | 6 |
| 其他 Others | 75,958 | 2 | 73,127 | 2 |
| 計 Total current liabilities | 1,558,154 | 45 | 1,615,858 | 45 |
| 非流動負債 NONCURRENT LIABILITIES | | | | |
| 遞延所得稅負債 Deferred income tax liabilities | 91,740 | 2 | 100,848 | 3 |
| 淨確定福利負債－非流動 Net defined benefit liability-noncurrent | 65,381 | 2 | 71,370 | 2 |
| 其他非流動負債 Others | 36,286 | 1 | 7,485 | - |
| 計 Total noncurrent liabilities | 193,407 | 5 | 179,703 | 5 |
| 負債總計 Total liabilities | 1,751,561 | 50 | 1,795,561 | 50 |

Consolidated Balance Sheets of 2022/06/30 (三)

| (NT\$千元) (NT\$thousands) | 2022年6月30日 | | 2021年6月30日 | |
|---|--------------|-----|--------------|-----|
| | 金額 Amount | % | 金額 Amount | % |
| 歸屬於本公司業主之權益 EQUITY ATTRIBUTABLE TO SHAREHOLDERS OF THE PARENT | | | | |
| 普通股股本 Capital stock | 762,300 | 22 | 762,300 | 21 |
| 資本公積 Capital surplus | 61,045 | 2 | 60,924 | 2 |
| 保留盈餘 Retained earnings | 947,362 | 27 | 1,031,295 | 28 |
| 其他權益 Others | (34,375) | (1) | (40,634) | (1) |
| 計 Equity attributable to shareholders of the parent | 1,736,332 | 50 | 1,813,885 | 50 |
| 負債與權益總計 TOTAL LIABILITIES AND EQUITY | 3,487,893 | 100 | 3,609,446 | 100 |

2022年上半年合併損益 Consolidated Income of 2022 H1

22/26

| (台幣仟元) (NT\$thousand) | 2022 H1 | | 2021 H1 | |
|--|--------------|-----|--------------|-----|
| | 金額 Amount | % | 金額 Amount | % |
| 營業收入 Revenue | 2,397,377 | 100 | 2,517,123 | 100 |
| 已實現毛利 Realised Gross Profit | 312,303 | 13 | 340,899 | 13 |
| 營業淨利 Income From Operations | 22,289 | 1 | 84,814 | 3 |
| 營業外收入及支出 Non-Operating Income And Expenses | 54,115 | 2 | 823 | 0 |
| 採用權益法之關聯企業損益份額 Share of Profit or Loss of Associates & Joint Ventures Accounted for Using Equity Method | (20,437) | (1) | (14,995) | 0 |
| 稅前淨利 Income Before Income Tax | 55,967 | 2 | 70,642 | 3 |
| 本年度淨利 Net Income | 42,908 | 2 | 56,635 | 2 |
| 每股盈餘(NT\$元/股) Earnings Per Share (NT\$/per share) | 0.56 | | 0.74 | |

Fuzhou Koito Tayih Automotive Lamp Co., Ltd



福州小糸大億-公司概況

Fuzhou Koito Tayih – Company Profile

24/26

企業性質
Enterprise type

台日合資
Taiwan-Japanese Joint Venture

合資方
Investment Portion

日本小糸 51% / 台灣大億 49%
Japan Koito 51% / Tayih Industrial CO.,LTD 49%

成立時間
Date of Establishment

84年12月
Dec,1995

董事長
Chairman

山本格也
KAKUYA YAMAMOTO

總經理
President

森山徹哉
MORIYAMA TETSUYA

注冊資本
Registered Capital

9佰萬美元
USD 9 Millions

品質政策
Quality Strategy

質量第一 顧客滿意
Quality First , Customer Satisfaction

相關認證
Official Certification

3C、IATF16949、ISO14001/OHSAS18001

福州小系大億-主要客戶 Fuzhou Koito Tayih – Main Customers

广汽 HONDA



广汽菲克
GAC FCA



东风 HONDA



吉利汽车
GEELY AUTO

HONDA
新大洲本田



TOYOTA

广汽 TOYOTA

NISSAN

东风日产

Fujian Benz

福建奔驰

中国一汽

奔腾 | BESTURN



SOUEAST

東南汽車

福州小糸大億-四年營收與獲利

26/26

Fuzhou Koito Tayih –Revenue and Net Income for 4 years

| (台幣仟元) (NT\$thousand) | 2019 | 2020 | 2021 | 2022(H1) |
|--------------------------|-----------|-----------|-----------|----------|
| 營收 Revenue | 2,708,164 | 1,871,311 | 1,923,096 | 917,849 |
| 稅後利益 profit after tax | 3,095 | (138,013) | (121,231) | (40,947) |

交流時間

Thanks For Your Attention