



大億交通工業製造股份有限公司

TA YIH INDUSTRIAL CO., LTD.

法人說明會

Investor Conference

2019.5.21

公司簡介 Company Overview



TAYIH

大億交通工業製造股份有限公司
TA YIH INDUSTRIAL CO. LTD.

大億交通公司概況 Ta Yih Company Profile

創立 Established	民國53年11月 Nov. 1964
股票代碼 Security Code	1521
董事長 Chairman	吳俊億先生 Chun-I Wu
總經理 President	馮世忠先生 FENG, SHIH - CHUNG
發言人 Name of Spokesman	王宏基(財務長) WANG HUNG CHI (CFO)
資本額 Capital	762.3佰萬 NT\$762.3 million
員工人數 Number of Employees	913
營業項目 Business scope	汽車燈具 AUTOMOTIVE LAMP
公司位置 Plant Location	台灣台南 Tainan, Taiwan.

公司沿革Company History(一)

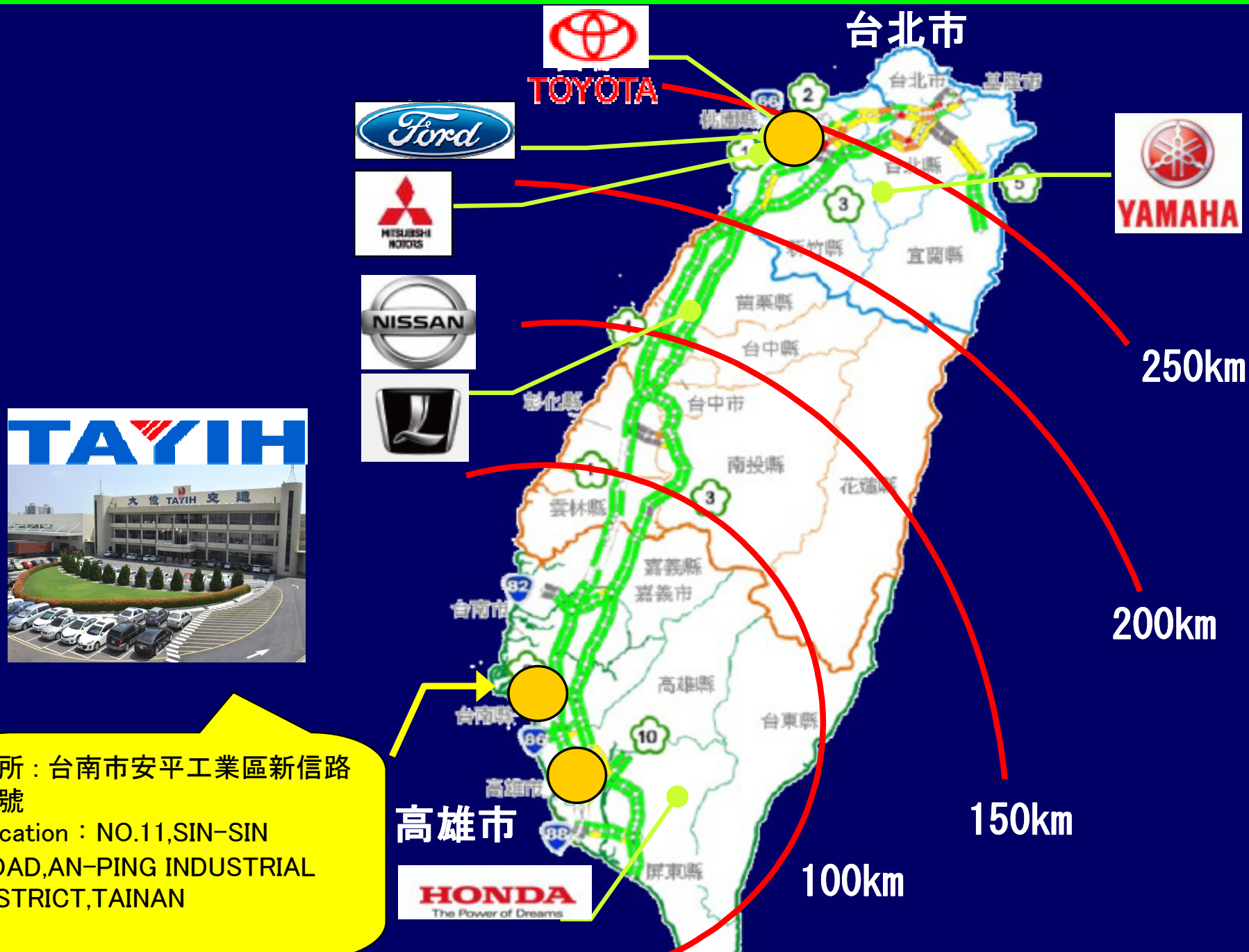
3/32

- ◆1964年 台南市公園路成立大億實業社
Established on Kong Yueng Road, Tainan.
- ◆1979年 安平新廠完工、開始生產，並進入國內汽車零件OEM市場
An-Ping plant completed, supplied the OEM market.
- ◆1988年 與日本(株)小糸製作所合資
Partnered with KOITO Manufacturing Co., Ltd.
- ◆1996年 ISO 9002國際品質保證制度認證獲得
BSMI ISO 9002 certified.
- ◆1998年 QS 9000/ISO 9001國際品質保證制度認證取得
TUV QS 9000/ISO 9001 certified.
- ◆2002年 取得德國ISO 14001及OHSAS 18001環安衛認證
TUV ISO 14001 & OHSAS 18001 certified.
- ◆2004年 TS 16949國際品質保證制度認證取得
TUV TS 16949 certified.
- ◆2006年 TPM優秀賞合格
Awarded JIPM "TPM excellence".
- ◆2007年 與小糸合資20周年紀念
Celebrating join venture with KOITO Group for 20 years.

公司沿革Company History(二)

- ◆2009年 AFS (CAMRY) 國產化
AFS Headlamp started production.
- ◆2012年 通過GM審查，正式成為全球GM合格供應商
Registered GM qualified supplier.
- ◆2013年 LED頭燈(ALTIS)國產化
TOYOTA Led Headlamp started production.
- ◆2014年 外銷日本MAZDA LED霧燈
MAZDA Led Fog Lamp started production.
- ◆2015年 FCA電裝類最佳供應商
Awarded FCA "Electrical-Export, Supplier of The Year".
- ◆2016年 國瑞品質優秀獎
Awarded TOYOTA excellent quality supplier.
- ◆2017年 日產汽車品質優秀獎
NISSAN supplier quality award
導入AGV無人搬運系統
The Automated Guided Vehicle (AGV) systems are used.
- ◆2018年 豐田汽車傑出貢獻獎
TOYOTA contribution award
- ◆2019年 YAMAHA全球技術開發績優獎
YAMAHA Global Award for Technology and Development

客戶及公司位置 Customers & Company Location



住所：台南市安平工業區新信路11號
Location : NO.11, SIN-SIN ROAD, AN-PING INDUSTRIAL DISTRICT, TAINAN

國外客戶 Overseas Customers

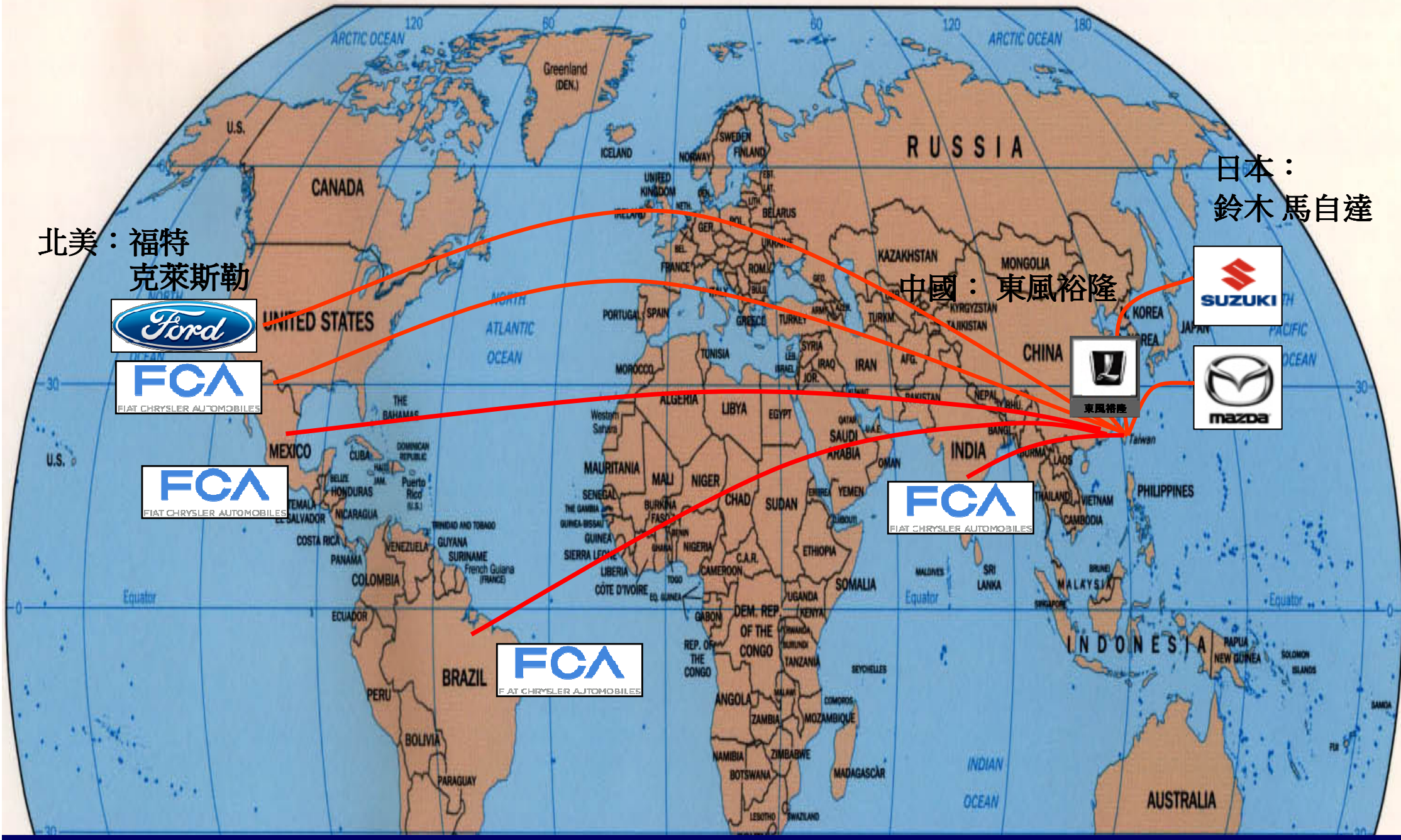
北美：福特
克萊斯勒



中國：東風裕隆



日本：
鈴木 馬自達



主要產品Products

四輪用車燈
AUTOMOTIVE
LAMP



二輪用車燈
SCOOTER
LAMP



軌道用燈具
RAIL
LIGHTING



鹵素燈泡頭燈
Head Lamp



HID頭燈
Gas Discharge Head Lamp



LED頭燈
LED Head Lamp



鹵素燈泡尾燈
Rear Combination Lamp



LED尾燈
LED Rear Combination



LED尾飾燈
LED Rear Lamp



LED前霧燈
LED Front Fog Lamp



LED晝行燈
LED Daytime Running Lamp



LED前方向燈
LED Front Turn Signal Lamp





第三煞車燈High Mounted Stop Lamp
後反射片Rear Reflex Reflector
牌照燈License Plate Lamp



前側標示燈Front Side Marker
後側標示燈Rear Side Marker



車頂燈Roof Lamp



● TOYOTA ALTIS



● TOYOTA SIENTA



● TOYOTA YARIS



● TOYOTA VIOS



● LUXGEN U7



● LUXGEN U6



● LUXGEN U5



● LUXGEN M7



●NISSAN SENTRA



●NISSAN X-TRAIL



●NISSAN iTIIDA



●NISSAN LIVINA

大億設計生產燈具Lamp Design & Produce by Ta Yih



● MITSUBISHI LANCER



● MITSUBISHI COLT PLUS



● MITSUBISHI ZINGER



● MITSUBISHI OUTLANDER

Aircraft Lighting

航太燈具



Searching Light

高照度搜索燈



NVIS Parts

儀表夜視改裝套件



Transportation Parts

滾珠



Plastic case/box

電池盒



Small bulb Light

小燈



Position Light

位置燈




Rail Lighting

軌道燈具




LED標識燈
LED MarkLight



HID頭燈
HID Headlight




LED閃爍燈
LED Flash Light



鹵素頭燈
Halogen Headlight



天花板燈(螢光燈管)
T5/T8/T9 Ceiling Light



天花板燈(LED燈源)
LED Design Ceiling Light




LED尾燈
LED Tail Light



LED頭燈
LED Headlight






LED閱讀燈
LED Reading Light



鋁合金零部件供應
Aluminum Parts Supply

Fishing Lightin

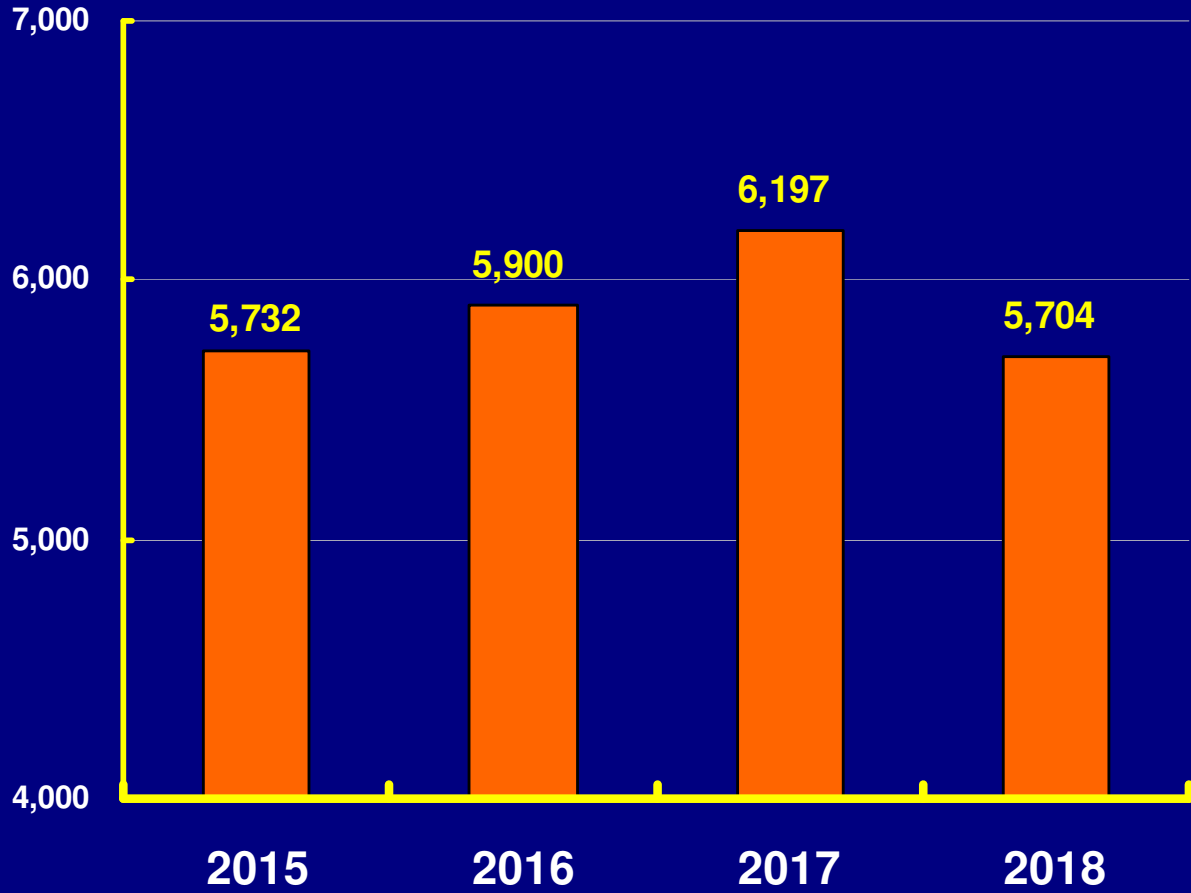
漁船集魚燈具



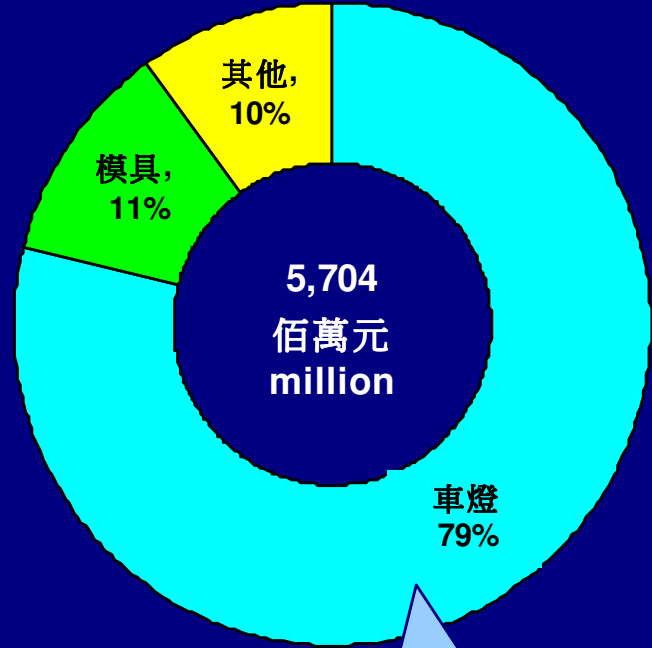
LED 集魚燈
LED Fishing Light

CONSOLIDATED REVENUE FROM 2015

台幣佰萬
NT\$ million



2018年合併營收構成比
2018 CONSOLIDATED REVENUE



5,704
佰萬元
million

國內 Taiwan : 44%
輸出Export
日本向Japan : 26%
FCA向 : 26%
大陸向China : 3%

2018年合併營收 Consolidated Revenue of 2018

18/32

(台幣仟元) (NT\$thousand)	2018		2017		2016		2015	
	金額 Amount	%	金額 Amount	%	金額 Amount	%	金額 Amount	%
台灣TAIWAN	2,798,751	49	3,263,654	53	3,141,427	53	3,035,311	53
日本JAPAN	1,273,168	22	1,571,812	25	1,466,902	25	1,246,599	22
中國CHINA	293,600	5	173,540	3	297,597	5	563,070	10
美國AMERICA	1,126,914	20	851,894	14	871,160	15	666,010	12
其他OTHERS	211,378	4	336,490	5	123,171	2	220,563	4
計TOTAL REVENUE	5,703,811	100	6,197,390	100	5,900,257	100	5,731,553	100

2018年12月31日合併資產負債(一)

Consolidated Balance Sheets of 2018/12/31 (一)

19/32

(NT\$千元) (NT\$thousand)	2018年12月31日		2017年12月31日		2016年12月31日		2015年12月31日	
	金額 Amount	%	金額 Amount	%	金額 Amount	%	金額 Amount	%
流動資產 CURRENT ASSETS								
現金 Cash and cash equivalents	114,260	3	182,479	5	63,706	2	215,318	6
應收票據及帳款 Notes and accounts receivable	786,655	23	1,052,027	28	1,067,610	29	1,120,870	30
存貨 Inventories	785,969	23	862,116	23	598,751	17	725,713	20
預付款項 Prepaid expenses	223,668	7	124,697	3	250,311	7	106,923	3
其他 Others	93,408	2	87,063	2	81,017	2	53,170	2
計 Total current assets	2,003,960	58	2,308,382	61	2,061,395	57	2,221,994	61
非流動資產 Noncurrent assets								
採用權益法之投資 Investments accounted for using equity	406,241	12	412,253	11	404,770	11	368,596	10
不動產、廠房及設備 Property, plant and equipment	966,815	28	1,010,568	27	1,028,495	28	982,411	27
遞延所得稅資產 Deferred income tax assets	35,820	1	34,042	1	44,615	1	49,553	1
其他 Others	39,205	1	22,438	-	101,269	3	33,346	1
計 Total noncurrent assets	1,448,081	42	1,479,301	39	1,579,149	43	1,433,906	39
資產總計 TOTAL ASSETS	3,452,041	100	3,787,683	100	3,640,544	100	3,655,900	100

2018年12月31日合併資產負債(二)

20/32

Consolidated Balance Sheets of 2018/12/31 (二)

(NT\$千元) (NT\$thousands)	2018年12月31日		2017年12月31日		2016年12月31日		2015年12月31日	
	金額 Amount	%	金額 Amount	%	金額 Amount	%	金額 Amount	%
流動負債 CURRENT LIABILITIES								
合約負債 Contract liabilities	323,019	9	0	0	0	0	0	0
應付票據及帳款 Notes and Accounts payable	719,779	21	971,553	26	953,020	26	987,141	27
其他應付款 Other Payables	292,301	9	350,727	9	364,255	10	282,909	8
預收款項 Advance Receipt	0	0	199,085	5	133,866	4	249,909	7
其他 Others	10,811	0	56,133	2	44,275	1	52,785	1
計 Total current liabilities	1,345,910	39	1,577,498	42	1,495,416	41	1,572,744	43
非流動負債 NONCURRENT LIABILITIES								
遞延所得稅負債 Deferred income tax liabilities	119,909	3	113,351	3	115,544	3	113,876	3
淨確定福利負債－非流動 Net defined benefit liability-noncurrent	135,020	4	159,372	4	174,074	5	179,956	5
其他非流動負債 Others	2,597	-	2,437	-	2,208	-	1,952	-
計 Total noncurrent liabilities	257,526	7	275,160	7	291,826	8	295,784	8
負債總計 Total liabilities	1,603,436	46	1,852,658	49	1,787,242	49	1,868,528	51

2018年12月31日合併資產負債 (三)

21/32

Consolidated Balance Sheets of 2018/12/31 (三)

(NT\$仟元) (NT\$thousands)	2018年12月31日		2017年12月31日		2016年12月31日		2015年12月31日	
	金額 Amount	%	金額 Amount	%	金額 Amount	%	金額 Amount	%
歸屬於本公司業主之權益 EQUITY ATTRIBUTABLE TO SHAREHOLDERS OF THE PARENT								
普通股股本 Capital stock	762,300	22	762,300	20	762,300	21	762,300	21
資本公積 Capital surplus	60,605	2	60,472	2	60,472	2	60,472	2
保留盈餘 Retained earnings	1,054,592	31	1,134,859	30	1,046,069	29	952,100	26
其他權益 Others	(28,892)	(1)	(22,606)	(1)	(15,539)	(1)	12,500	-
計 Equity attributable to shareholders of the parent	1,848,605	54	1,935,025	51	1,853,302	51	1,787,372	49
負債與權益總計 TOTAL LIABILITIES AND EQUITY	3,452,041	100	3,787,683	100	3,640,544	100	3,655,900	100

2018年合併損益 Consolidated Income of 2018

22/32

(台幣仟元) (NT\$thousand)	2018		2017		2016		2015	
	金額 Amount	%	金額 Amount	%	金額 Amount	%	金額 Amount	%
營業收入 Revenue	5,703,811	100	6,197,390	100	5,900,257	100	5,731,553	100
已實現毛利 Realised Gross Profit	830,987	15	1,081,191	17	1,021,242	17	973,896	17
營業淨利 Income From Operations	277,019	5	504,164	8	458,566	8	442,551	8
營業外收入及支出 Non-Operating Income And Expenses	93,783	1	81,807	1	121,455	2	90,384	1
稅前淨利 Income Before Income Tax	370,802	6	585,971	9	580,021	10	532,935	9
本年度淨利 Net Income	319,207	5	499,364	8	497,308	9	449,612	8
每股盈餘(NT\$元/股) Earnings Per Share (NT\$/per share)	4.19		6.55		6.52		5.90	

獲利與配息 EPS & Cash Dividend

23/32

(NT\$元/股) (NT\$/per share)	2018	2017	2016	2015
每股盈餘EPS Earnings Per Share	4.19	6.55	6.52	5.90
現金配息 Cash Dividend	3.80	5.20	5.20	5.00
配息率 Dividend Payout Ratio	91%	79%	80%	85%

備註：2018年盈餘每股配發現金3.8元尚待股東會通過

Note : The earnings distribution NT\$3.8 per share for 2018 subject to shareholders' approval.

2019年第一季合併營收

2019 Q1 CONSOLIDATED REVENUE

24/32

(台幣仟元) (NT\$thousand)	2019 Q1		2018 Q1	
	金額 Amount	%	金額 Amount	%
車燈LAMP	959,950	65	1,154,938	75
模具MOLD	363,131	25	245,783	16
其他OTHERS	142,332	10	138,116	9
計TOTAL REVENUE	1,465,413	100	1,538,837	100

2019年3月31日合併資產負債(一)

Consolidated Balance Sheets of 2019/3/31 (一)

25/32

(NT\$千元) (NT\$thousand)	2019年3月31日		2018年12月31日		2018年3月31日	
	金額 Amount	%	金額 Amount	%	金額 Amount	%
流動資產						
CURRENT ASSETS						
現金	63,917	2	114,260	3	175,475	5
Cash and cash equivalents						
應收票據及帳款	860,218	26	786,655	23	1,103,098	30
Notes and accounts receivable						
存貨	765,343	23	785,969	23	821,560	22
Inventories						
預付款項	170,400	5	223,668	7	128,914	3
Prepaid expenses						
其他	52,333	1	93,408	2	51,301	1
Others						
計	1,912,211	57	2,003,960	58	2,280,348	61
Total current assets						
非流動資產						
Noncurrent assets						
採用權益法之投資	394,796	11	406,241	12	430,291	11
Investments accounted for using equity						
不動產、廠房及設備	986,875	29	966,815	28	974,346	26
Property, plant and equipment						
遞延所得稅資產	28,621	1	35,820	1	45,896	1
Deferred income tax assets						
其他	58,786	2	39,205	1	33,088	1
Others						
計	1,469,078	43	1,448,081	42	1,483,621	39
Total noncurrent assets						
資產總計	3,381,289	100	3,452,041	100	3,763,969	100
TOTAL ASSETS						

2019年3月31日合併資產負債(二)

Consolidated Balance Sheets of 2019/3/31 (二)

26/32

(NT\$千元) (NT\$thousands)	2019年3月31日		2018年12月31日		2018年3月31日	
	金額 Amount	%	金額 Amount	%	金額 Amount	%
流動負債 CURRENT LIABILITIES						
短期借款	69,550	2	0	0	38,360	1
合約負債 Contract liabilities	148,432	5	323,019	9	303,514	8
應付票據及帳款 Notes and Accounts payable	686,784	20	719,779	21	856,769	23
其他應付款 Other Payables	219,930	7	292,301	9	197,030	5
其他 Others	42,805	1	10,811	0	78,486	2
計 Total current liabilities	<u>1,167,501</u>	<u>35</u>	<u>1,345,910</u>	<u>39</u>	<u>1,474,159</u>	<u>39</u>
非流動負債 NONCURRENT LIABILITIES						
遞延所得稅負債 Deferred income tax liabilities	119,842	4	119,909	3	123,701	3
淨確定福利負債－非流動 Net defined benefit liability-noncurrent	108,032	3	135,020	4	126,194	4
其他 Others	15,561	-	2,597	-	2,437	-
計 Total noncurrent liabilities	<u>243,435</u>	<u>7</u>	<u>257,526</u>	<u>7</u>	<u>252,332</u>	<u>7</u>
負債總計 Total liabilities	<u>1,410,936</u>	<u>42</u>	<u>1,603,436</u>	<u>46</u>	<u>1,726,491</u>	<u>46</u>

2019年3月31日合併資產負債 (三)

Consolidated Balance Sheets of 2019/3/31 (三)

27/32

(NT\$千元) (NT\$thousands)	2019年3月31日		2018年12月31日		2018年3月31日	
	金額 Amount	%	金額 Amount	%	金額 Amount	%
歸屬於本公司業主之權益						
EQUITY ATTRIBUTABLE TO SHAREHOLDERS OF THE PARENT						
普通股股本 Capital stock	762,300	22	762,300	22	762,300	20
資本公積 Capital surplus	60,736	2	60,605	2	60,605	2
保留盈餘 Retained earnings	1,168,702	35	1,054,592	31	1,231,575	33
其他權益 Others	(21,385)	(1)	(28,892)	(1)	(17,002)	(1)
計 Equity attributable to shareholders of the parent	1,970,353	58	1,848,605	54	2,037,478	54
負債與權益總計	3,381,289	100	3,452,041	100	3,763,969	100
TOTAL LIABILITIES AND EQUITY						

2019年第一季合併損益

2019 Q1 Consolidated Income

28/32

(台幣仟元) (NT\$thousand)	2019 Q1		2018 Q1	
	金額 Amount	%	金額 Amount	%
營業收入 Revenue	1,465,413	100	1,538,837	100
已實現毛利 Realised Gross Profit	282,584	19	239,202	16
營業淨利 Income From Operations	150,565	10	102,055	7
營業外收入及支出 Non-Operating Income And Expenses	(2,227)	-	20,927	1
稅前淨利 Income Before Income Tax	148,338	10	122,982	8
本年度淨利 Net Income	114,110	8	96,716	6
每股盈餘(NT\$元/股) Earnings Per Share (NT\$/per share)	1.50		1.27	

Fuzhou Koito Tayih Automotive Lamp Co., Ltd



福州小糸大億-公司概況

Fuzhou Koito Tayih – Company Profile

30/32

企業性質 Enterprise type	台日合資 Taiwan-Japanese Joint Venture
合資方 Investment Portion	日本小糸 51% / 台灣大億 49% Japan Koito 51% / Tayih Industrial CO.,LTD 49%
成立時間 Date of Establishment	84年12月 Dec,1995
董事長 Chairman	有馬健司 ARIMA KENJI
總經理 President	森山徹哉 MORIYAMA TETSUYA
投資總額 Total Investment	16.44佰萬美元 USD 16.44 Millions
注冊資本 Registered Capital	9佰萬美元 USD 9 Millions
品質政策 Quality Strategy	質量第一 顧客滿意 Quality First , Customer Satisfaction
相關認證 Official Certification	3C、IATF16949、ISO14001/OHSAS18001

福州小系大億-主要客戶 Fuzhou Koito Tayih – Main Customers



吉利汽車
GEELY AUTO

广汽菲克
GAC FCA



HONDA
新大洲本田



LUXGEN
納智捷



英倫汽車
Englon Automobile



SOU-EAST

東南汽車

Fujian Benz

福建奔馳



TOYOTA
广汽 TOYOTA



MAZDA



BORGWARD
寶沃汽車



東風 HONDA

NISSAN

東風日產



五羊-本田

福州小糸大億-五年營收與獲利

32/32

Fuzhou Koito Tayih –Revenue and Net Income for 5 years

(台幣仟元) (NT\$thousand)	2019 Q1	2018	2017	2016	2015	2014
營收 Revenue	584,218	3,045,038	2,872,211	2,887,294	2,088,139	1,604,936
淨利 Net Income	(39,258)	4,835	42,003	171,708	109,459	50,079
本公司持股比例 percent of ownership	49%	49%	49%	49%	49%	49%
本公司認列投資收益 Share of profits of investee	(19,291)	2,369	20,582	84,137	53,635	24,538

交流時間

Thanks For Your Attention



DAIOKU · KOITO



DAIOKU



KOITO

榮耀 30 共創未來

大億、小糸合資三十週年慶