



大億交通工業製造股份有限公司

TA YIH INDUSTRIAL CO. LTD.

法人說明會

Investor Conference

2018.4.12

公司簡介 Company Overview



TAYIH

大億交通工業製造股份有限公司
TA YIH INDUSTRIAL CO. LTD.

大億交通公司概況 Ta Yih Company Profile

創立
Established

民國53年11月
Nov. 1964

股票代碼
Security Code

1521

董事長
Chairman

吳俊億先生
Chun-I Wu

總經理
President

李旺根先生
Wang-Ken Lee

發言人
Name of Spokesman

王宏基(財務長)
WANG HUNG CHI (CFO)

資本額
Capital

762.3佰萬
NT\$762.3 million

工廠面積
Land area

35,487m²

員工人數
Number of Employees

923

營業項目
Business scope

汽車燈具
AUTOMOTIVE LAMP

公司位置
Plant Location

台灣台南
Tainan, Taiwan.

公司沿革 Company History(一)

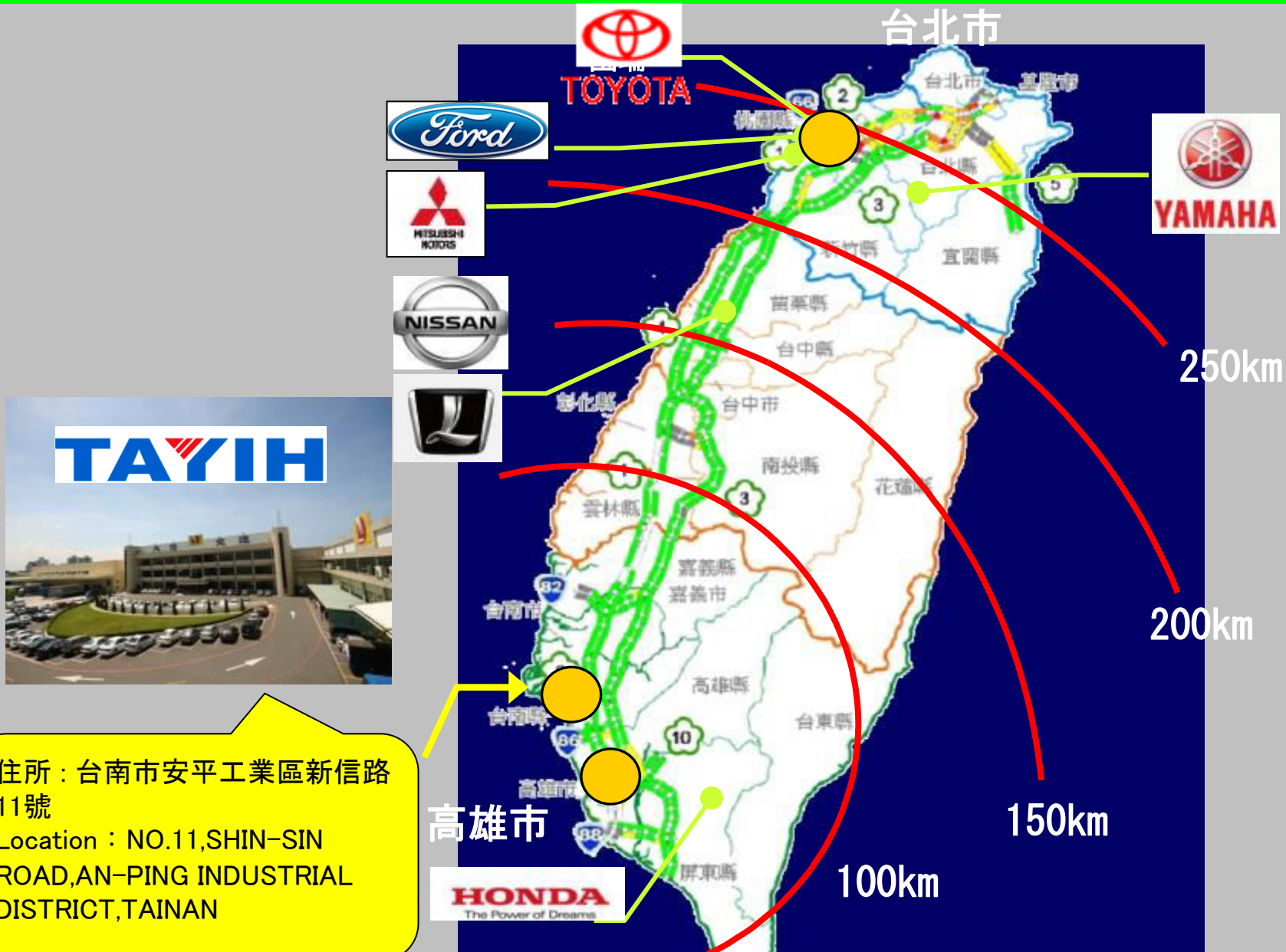
3/26

- ◆ 1964年 台南市公園路成立大億實業社
Established on Kong Yueng Road, Tainan.
- ◆ 1979年 安平新廠完工、開始生產，並進入國內汽車零件OEM市場
An-Ping plant completed, supplied the OEM market.
- ◆ 1988年 與日本(株)小糸製作所合資
Partnered with KOITO Manufacturing Co., Ltd.
- ◆ 1996年 ISO 9002國際品質保證制度認證獲得
BSMI ISO 9002 certified.
- ◆ 1998年 QS 9000/ISO 9001國際品質保證制度認證取得
TUV QS 9000/ISO 9001 certified.
- ◆ 2002年 取得德國ISO 14001及OHSAS 18001環安衛認證
TUV ISO 14001 & OHSAS 18001 certified.
- ◆ 2004年 TS 16949國際品質保證制度認證取得
TUV TS 16949 certified.
- ◆ 2006年 TPM優秀賞合格
Awarded JIPM "TPM excellence".
- ◆ 2007年 與小糸合資20周年記念
Celebrating join venture with KOITO Group for 20 years.

公司沿革 Company History(二)

- ◆2009年 AFS(CAMRY)國產化
AFS Headlamp started production.
- ◆2012年 通過GM審查, 正式成為全球GM合格供應商
Registered GM qualified supplier.
- ◆2013年 LED頭燈(ALTIS)國產化
TOYOTA Led Headlamp started production.
- ◆2014年 外銷日本MAZDA LED霧燈
MAZDA Led Fog Lamp started production.
- ◆2015年 FCA電裝類最佳供應商
Awarded FCA "Electrical-Export, Supplier of The Year".
- ◆2016年 國瑞品質優秀獎
Awarded TOYOTA excellent quality supplier.
- ◆2017年 豐田汽車傑出貢獻獎、日產汽車品質優秀獎
TOYOTA contribution award, NISSAN supplier quality award
導入AGV無人搬運系統
The Automated Guided Vehicle (AGV) systems are used.

客戶及公司位置 Customers & Company Location



國外客戶 Overseas Customers

北美：福特
克萊斯勒

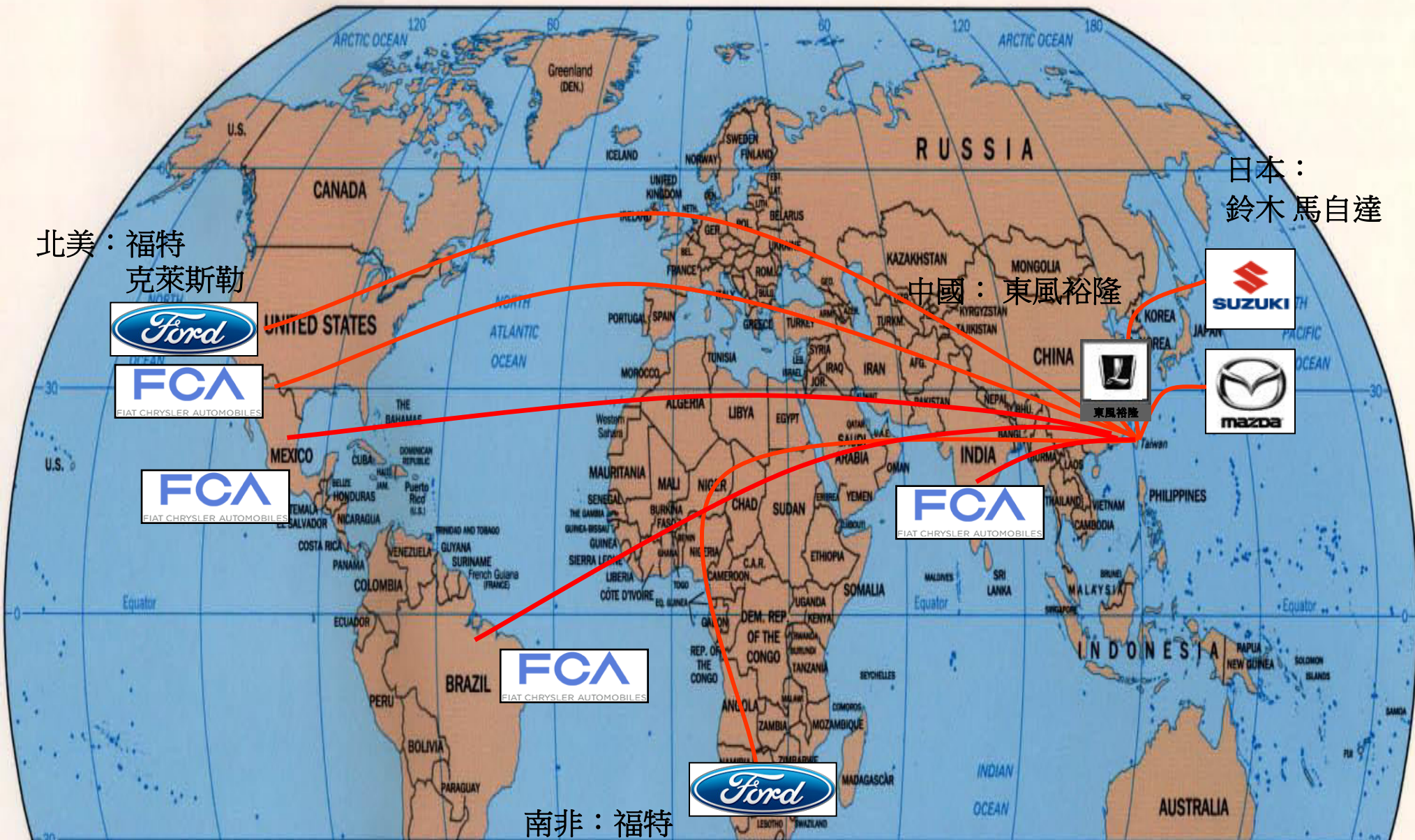


南非：福特

中國：東風裕隆



日本：
鈴木 馬自達



主要產品Products

四輪用車燈
AUTOMOTIVE
LAMP



二輪用車燈
SCOOTER
LAMP



軌道用燈具
RAIL
LIGHTING





● TOYOTA CAMRY



● TOYOTA SIENTA



● TOYOTA ALTIS



● TOYOTA VIOS



● LUXGEN U7



● LUXGEN U6



● LUXGEN U5



● LUXGEN M7



●NISSAN SENTRA



●NISSAN X-TRAIL



●NISSAN iTIIDA



●NISSAN LIVINA



● MITSUBISHI LANCER



● MITSUBISHI COLT PLUS



● MITSUBISHI ZINGER



● MITSUBISHI OUTLANDER

Aircraft Lighting

航太燈具



Searching Light

高照度搜索燈



NVIS Parts

儀表夜視改裝套件



Transportation Parts

滾珠



Plastic case/box

電池盒



Small bulb Light

小燈



Position Light


位置燈



Rail Lighting 軌道燈具



LED標識燈
LED MarkLight



HID頭燈
HID Headlight



LED閃爍燈
LED Flash Light



鹵素頭燈
Halogen Headlight



天花板燈(螢光燈管)
T5/T8/T9 Ceiling Light



天花板燈(LED燈源)
LED Design Ceiling Light




LED尾燈
LED Tail Light



LED頭燈
LED Headlight





LED閱讀燈
LED Reading Light



鋁合金零部件供應
Aluminum Parts Supply

Fishing Lightin

漁船集魚燈具



LED 集魚燈
LED Fishing Light

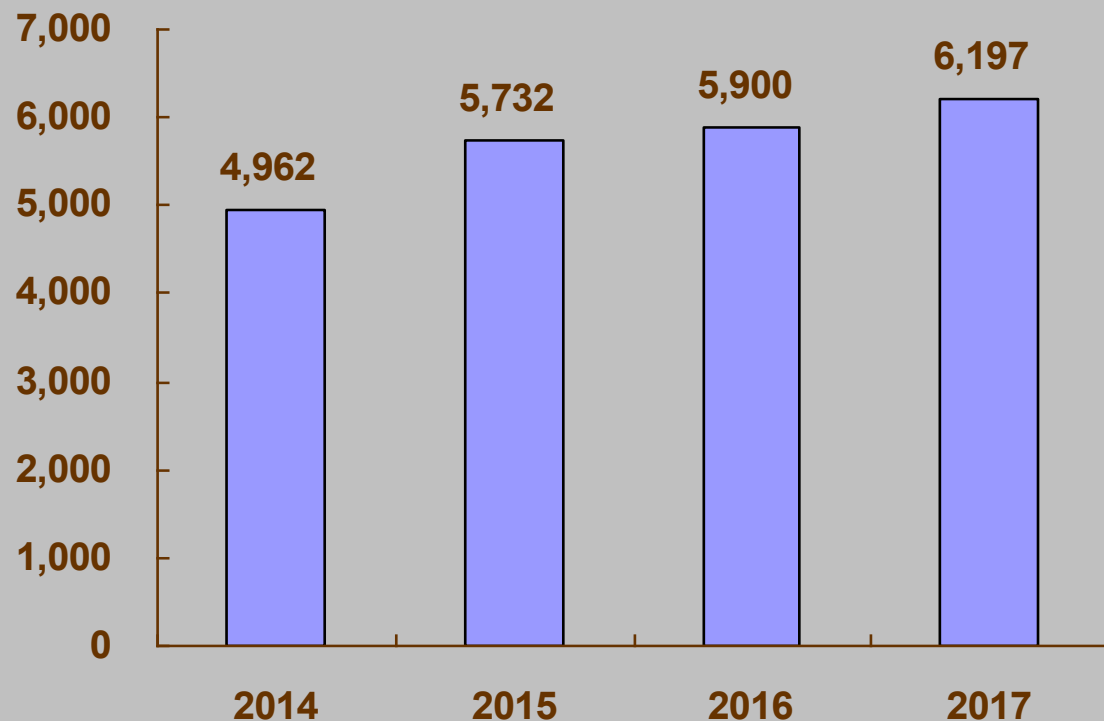
合併營收 Consolidated Revenue

15/26

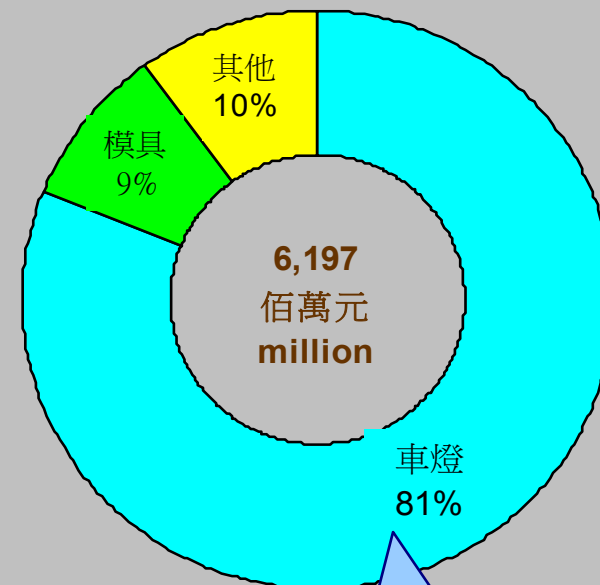
(台幣仟元) (NT\$thousand)	2017		2016		2015		2014	
	金額 Amount	%	金額 Amount	%	金額 Amount	%	金額 Amount	%
台灣TAIWAN	3,263,654	53	3,141,427	53	3,035,311	53	3,043,895	61
日本JAPAN	1,571,812	25	1,466,902	25	1,246,599	22	984,022	20
中國CHINA	173,540	3	297,597	5	563,070	10	523,772	11
美國AMERICA	851,894	14	871,160	15	666,010	12	334,100	7
其他OTHERS	336,490	5	123,171	2	220,563	4	76,633	2
計TOTAL REVENUE	6,197,390	100	5,900,257	100	5,731,553	100	4,962,422	100

CONSOLIDATED REVENUE FROM 2014

台幣佰萬
NT\$ million



2017年合併營收構成比
2017 CONSOLIDATED REVENUE



國內 Taiwan : 52%
輸出Export
日本向Japan : 27%
FCA向 : 19%
大陸向China : 2%

合併資產負債 Consolidated Balance Sheets(一)

17/26

(NT\$仟元) (NT\$thousand)	2017		2016		2015		2014	
	金額 Amount	%	金額 Amount	%	金額 Amount	%	金額 Amount	%
流動資產 CURRENT ASSETS								
現金 Cash and cash equivalents	182,479	5	63,706	2	215,318	6	155,360	5
應收票據及帳款 Notes and accounts receivable	1,052,027	28	1,067,610	29	1,120,870	30	996,110	29
存貨 Inventories	862,116	23	598,751	17	725,713	20	635,324	19
預付款項 Prepaid expenses	124,697	3	250,311	7	106,923	3	151,449	4
其他 Others	87,063	2	81,017	2	53,170	2	42,531	1
計 Total current assets	2,308,382	61	2,061,395	57	2,221,994	61	1,980,774	58
非流動資產 Noncurrent assets								
採用權益法之投資 Investments accounted for using equity	412,253	11	404,770	11	368,596	10	334,954	10
不動產、廠房及設備 Property, plant and equipment	1,010,568	27	1,028,495	28	982,411	27	998,574	29
遞延所得稅資產 Deferred income tax assets	34,042	1	44,615	1	49,553	1	47,476	2
其他 Others	22,438	-	101,269	3	33,346	1	50,371	1
計 Total noncurrent assets	1,479,301	39	1,579,149	43	1,433,906	39	1,431,375	42
資產總計 TOTAL ASSETS	3,787,683	100	3,640,544	100	3,655,900	100	3,412,149	100

合併資產負債表 Consolidated Balance Sheets(二)

18/26

(NT\$千元) (NT\$thousands)	2017		2016		2015		2014	
	金額	%	金額	%	金額	%	金額	%
	Amount		Amount		Amount		Amount	
流動負債 CURRENT LIABILITIES								
應付票據及帳款 Notes and Accounts payable	971,553	26	953,020	26	987,141	27	996,315	29
其他應付款 Other Payables	350,727	9	364,255	10	282,909	8	257,085	7
預收款項 Advance Receipt	199,085	5	133,866	4	249,909	7	126,615	4
其他Others	56,133	2	44,275	1	52,785	1	56,885	2
計 Total current liabilities	1,577,498	42	1,495,416	41	1,572,744	43	1,436,900	42
非流動負債 NONCURRENT LIABILITIES								
遞延所得稅負債 Deferred income tax liabilities	113,351	3	115,544	3	113,876	3	111,745	3
淨確定福利負債—非流動 Net defined benefit liability-noncurrent	159,372	4	174,074	5	179,956	5	170,703	5
其他非流動負債 Others	2,437	-	2,208	-	1,952	-	1,772	-
計 Total noncurrent liabilities	275,160	7	291,826	8	295,784	8	284,220	8
負債總計 Total liabilities	1,852,658	49	1,787,242	49	1,868,528	51	1,721,120	50

合併資產負債 Consolidated Balance Sheets(三)

19/26

(NT\$千元) (NT\$thousands)	2017		2016		2015		2014	
	金額	%	金額	%	金額	%	金額	%
	Amount		Amount		Amount		Amount	
歸屬於本公司業主之權益 EQUITY ATTRIBUTABLE TO SHAREHOLDERS OF THE PARENT								
普通股股本 Capital stock	762,300	20	762,300	21	762,300	21	762,300	22
資本公積 Capital surplus	60,472	2	60,472	2	60,472	2	60,472	2
保留盈餘 Retained earnings	1,134,859	30	1,046,069	29	952,100	26	848,699	25
其他權益 Others	(22,606)	(1)	(15,539)	(1)	12,500	-	19,558	1
計 Equity attributable to shareholders of the parent	1,935,025	51	1,853,302	51	1,787,372	49	1,691,029	50
負債與權益總計 TOTAL LIABILITIES AND EQUITY	3,787,683	100	3,640,544	100	3,655,900	100	3,412,149	100

合併損益 Consolidated Income

20/26

(台幣仟元) (NT\$thousand)	2017		2016		2015		2014	
	金額 Amount	%	金額 Amount	%	金額 Amount	%	金額 Amount	%
營業收入 Revenue	6,197,390	100	5,900,257	100	5,731,553	100	4,962,422	100
已實現毛利 Realised Gross Profit	1,081,191	17	1,021,242	17	973,896	17	891,017	18
營業淨利 Income From Operations	503,835	8	458,566	8	442,551	8	389,261	8
營業外收入及支出 Non-Operating Income And Expenses	82,136	1	121,455	2	90,384	1	64,135	1
稅前淨利 Income Before Income Tax	585,971	9	580,021	10	532,935	9	453,396	9
本年度淨利 Net Income	499,364	8	497,308	9	449,612	8	373,453	8
每股盈餘(NT\$元/股) Earnings Per Share(NT\$/per share)	6.55		6.52		5.90		4.90	

獲利與配息 EPS & Cash Dividend

21/26

(NT\$元/股) (NT\$/per share)	2017	2016	2015	2014
每股盈餘EPS Earnings Per Share	6.55	6.52	5.90	4.90
現金配息 Cash Dividend	5.20	5.20	5.00	4.30

備註：2017年盈餘每股配發現金5.2元尚待股東會通過

Note: The earnings distribution NT\$5.2 per share for 2017 subject to shareholders' approval.

2018年第一季合併營收
2018 Q1 CONSOLIDATED REVENUE

22/26

(台幣仟元)
(NT\$thousand)

2018年第一季
2018 Q1

2017年第一季
2017 Q1

金額

amount

1,538,837

前期比

comoare to prior period

112%

金額

amount

1,376,020

Fuzhou Koito Tayih Automotive Lamp Co., Ltd



福州小系大億-主要客戶 Fuzhou Koito Tayih – Main Customers



吉利汽車
GEELY AUTO

广汽菲克
GAC FCA

HONDA
新大洲本田



英倫汽車
Englon Automobile



SOUEAST

東南汽車



LUXGEN
納智捷



東風 HONDA



TOYOTA
广汽 TOYOTA



mazda

Fujian Benz

福建奔馳

NISSAN

東風日產



五羊-本田



BORGWARD
寶沃汽車

福州小糸大億-公司概況

Fuzhou Koito Tayih – Company Profile

25/26

企業性質
Enterprise type

台日合資
Taiwan-Japanese Joint Venture

合資方
Investment Portion

日本小糸 51% / 台灣大億 49%
Japan Koito 51% / Tayih Industrial CO.,LTD 49%

成立時間
Date of Establishment

84年12月
Dec,1995

董事長
Chairman

三原弘治
Mihara Hiroshi

總經理
President

小林一宏
Kobayashi Kazuhiro

投資總額
Total Investment

16.44佰萬美元
USD 16.44 Millions

注冊資本
Registered Capital

9佰萬美元
USD 9 Millions

品質政策
Quality Strategy

質量第一 顧客滿意
Quality First , Customer Satisfaction

相關認證
Official Certification

3C 、 ISO/TS16949 、 ISO14001/OHSAS18001

福州小糸大億-五年營收與獲利

26/26

Fuzhou Koito Tayih –Revenue and Net Income for 5 years

(台幣仟元)
(NT\$thousand)

2017

2016

2015

2014

2013

營收

Revenue

2,872,211

2,887,294

2,088,139

1,604,936

1,917,059

淨利

Net Income

42,003

171,708

109,459

50,079

121,938

本公司持股比例

percent of ownership

49%

49%

49%

49%

49%

本公司認列投資收益

Share of profits of
investee

20,582

84,137

53,635

24,538

59,750

交流時間

Thanks For Your Attention

TAYIH

大億交通工業製造股份有限公司

TA YIH INDUSTRIAL CO. LTD.